


Pendelleuchte LED-Lightline 130/33




Abmessungen

Alle Angaben in mm

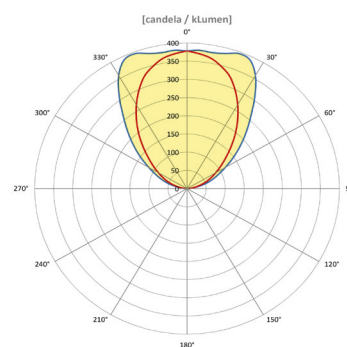
Ansicht von vorne



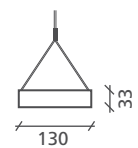
Ansicht von oben



Lichtverteilungskurve



Ansicht seitlich



Lichttechnik

LED-Module mit besonders breitstrahlender Winkel- und Linsentechnik, rein indirekt, symmetrisch, auf Wunsch Sonder-LVK gegen Mehrpreis.

Leuchtenkörper

Monoblock-Aluminiumprofil vorgerichtet zur Abhängung von Decke mit Stahlseil.

LED-Bestückung

Im Standard 25 W bzw. 36 W (HO-Ausführung) je Leuchtmittel, Farbtemperatur 4000 K.

Oberfläche

Pulverbeschichtung in schwarz (ähnlich RAL 9005) oder weiß (ähnlich RAL 9016). Sonderfarben gegen Mehrpreis.

Vorschaltgerät

Konstantstromkonverter für LED-Module, 230 Volt/50 Hz, alternativ Lieferung mit DALI-Modul dimmbar zur Steuerung mit bauseitigem Signal, Taster oder Lichtsteuerung mit Sensor oder Präsenzmelder.

Anschluss

Vorgerichtet mit Schnellmontage-Netzschlussklemme.

Ausführungen

Bezeichnung	Abmessungen (LxBxH)	LED-Bestückung	Schnittstelle
P-130-1200-2-2-I-A	1200 x 130 x 33 mm	4 x 25 W / 4000 K	nicht dimmbar
P-130-1200-2-2-I-D	1200 x 130 x 33 mm	4 x 25 W / 4000 K	DALI, DSI
P-130-1200-2-2-I-A-HO	1200 x 130 x 33 mm	4 x 36 W / 4000 K	nicht dimmbar
P-130-1200-2-2-I-D-HO	1200 x 130 x 33 mm	4 x 36 W / 4000 K	DALI, DSI
P-130-1800-2-3-I-A	1800 x 130 x 33 mm	6 x 25 W / 4000 K	nicht dimmbar
P-130-1800-2-3-I-D	1800 x 130 x 33 mm	6 x 25 W / 4000 K	DALI, DSI
P-130-1800-2-3-I-A-HO	1800 x 130 x 33 mm	6 x 36 W / 4000 K	nicht dimmbar
P-130-1800-2-3-I-D-HO	1800 x 130 x 33 mm	6 x 36 W / 4000 K	DALI, DSI
P-130-2400-2-4-I-A	2400 x 130 x 33 mm	8 x 25 W / 4000 K	nicht dimmbar
P-130-2400-2-4-I-D	2400 x 130 x 33 mm	8 x 25 W / 4000 K	DALI, DSI